

















































































- [illegible]

- | | |
|---|--|
| | ściana instalacyjna O.K. |
| | izolacja akustyczna z wełny mineralnej |
| | ściana murowana |
|  | ściana tynkowana |
|  | ściana zewnętrzna wypełniona sz. izolacją z wełny mineralnej |
|  | stropie przebiegające w ścianie |
|  | spust podłogowy z purkiem czyszczenia |

- oznaczenie drzwi**
- 116 - szerokość drzwi w projekcie
 - 206 - wysokość drzwi w projekcie
- oznaczenie okien**
- 120 - szerokość okna w muzeu (mm)
 - 130 - wysokość okna w muzeu (mm)
 - 1p - wyposazenie parapetu
 - 1n - wyposazenie nadproża

- oznaczenie pomieszczeń
- | | |
|-------|-------------|
| OPR | KOMARCA |
| 3.072 | 3.77.44.002 |
- OPR – dźwił
3.072 – numer pomieszczenia
KOMARCA – nazwa pomieszczenia
3.77.44.002 – powierzchnia pomieszczenia
- pomieszczenia objęte ochroną radiologiczną

- zabezpieczenia ścian**
-  SWG-1 - farbiarz uniwersalny
SWG-2 - pas międzymurowy
SWG-3 - płyta ociepna
SWG-4 - zabezpieczenie niszczące
SWG-5 - ocieplenie

- ### OZNACZENIA PFOŻ
- | | |
|---|---|
|  | przegroda z odpornością ogniową REI 120 |
|  | przegroda z odpornością ogniową REI 90 |
|  | okna z odpornością ogniową |
|  | konieczone drzwi przeciwpożarowe |
|  | |
|  | |
|  | |
|  | |
|  | |
|  | |
|  | |
|  | |
|  | |
|  | |
|  | |
|  | |
|  | |
|  | |
|  | |
|  | |
|  | |
|  | |
|  | |
|  | |
|  | |
|  | |
|  | |
|  | |
|  | |
|  | |
|  | |
|  | |
|  | |
|  | |
|  | |
|  | |
|  | |
|  | |
|  | |
|  | |
|  | |
|  | |
|  | |
|  | |
|  | |
|  | |
|  | |
|  | |
|  | |
|  | |
|  | |
|  | |
|  | |
|  | |
|  | |
|  | |
|  | |
|  | |
|  | |
|  | |
|  | |
|  | |
|  | |
|  | |
|  | |
|  | |
|  | |
|  | |
|  | |
|  | |
|  | |
|  | |
|  | |
|  | |
|  | |
| | |

- KIERUNKI PRZEPŁYWU LUDZI I MATERIAŁÓW - OZNACZENIA

- OSOBY COWIEDZIAJĄCE
- PACJENCI AMBULATORYJNI
- PACJENCI HOSPITALIZOWANI
- PACJENCI PIŁNI
- PACJENCI SOR
- PERSONEL SZPITALNY
- PRÓBKİ DO BADAŃ
- ZWŁOKI
- ODPADY MEDYCZNE
- OŚMIATY

INDUSTRIA PROJEKTOWA
ul. Ażymutowa 8
80-238 Gdańsk

Zamawiający/Inwestor
"Sztajtle Wielkopolski" sp. z o.o., ul. Lutycka 34, 60-415 Poznań

Nazwa inwestycji

Nazwa i adres obiektu budowlanego
Wielkopolskie Centrum Zdrowia Dziecka

Projektował	mgr inż. arch. Karolina Dambek w specjalności architektura wnętrz	PG/00/106/2007
-------------	---	----------------

	architektonicznej lub ograniczoną mgr inż. arch. Jan Starczak w specjalności architektonicznej lub ograniczonej	3350/Gd/88
Craczawa	mgr inż. Włodzisław Wawrzyniak	604/men/powr/nd

magr int. arch. Magdalenia Wask		

Sprawdził	mgr inż. arch. Joanna Romaniec w specjalności architektonicznej bez ograniczeń	W/25/2009	
-----------	--	-----------	--

Numer projektu	Numer rysunku /	Planety
IPB-P 159.18	IP159.PW.DB.IIA.10002-E	

РЗУТ PATERU

Data	08/2020	Strona	ARCHITEKTURA	Faza	Projekt wykonawczy	Skala	1:100
------	---------	--------	--------------	------	--------------------	-------	-------